

ミニ

# 簡単リップルボードで

# 門松

## を作って

# 楽しいお正月を迎えよう!

### リップルボード

(RBU03A4 グリーン/RBU05A4 イエロー  
 RBU07A4 レッド/RBU09A4 ブラック  
 RBU10A4 ホワイト/RBU16A4 ナチュラル)  
 ・輪ゴム・竹串2本・はさみ・定規・カッター  
 ・ホッチキス・のり・ポンド・セロハンテープ  
 ・両面テープなど

用意するもの



## 作りかた

**1** 型紙を切り抜いて裏面に軽くのりを塗り、リップルボードの裏面(凹凸のない面)に貼り付けて、リップルボードを切り抜こう。  
 ※リップルボードの波目の方向に注意してね。  
 ※竹の型紙は何回も使うので、剥がしやすい程度に糊付けてね。

**2** 切り抜いた竹(イエロー)と竹(グリーン)をリップルボードの裏面(凹凸のない面)を中側にして重ね合わせ、直径3cmぐらいに丸めて、下から4cmのところまで輪ゴムで止めよう。




**3** 2で作成した竹3本を写真のように揃えて、下から5cmのところまで、3本まとめて輪ゴムで止めよう。



**4** 台1→台2→台3の順番に重ねて、のりや両面テープで貼り合わせて、台を作ろう。

**5** 帯1に、帯2・3を写真のような形に整えて貼り付け、4で作成した台に貼り付けよう。帯2・3の台からはみ出した部分は、写真のように、ハサミでカットしてね。



**6** 3で3本揃えた竹に、5で完成させた台を巻きつけ、裏側をテープなどで固定しよう。



**7** 扇の型紙の点線に定規をあて、カッターで折スジを入れ蛇腹折りにし、下の部分を輪ゴムで止めて扇を作ろう。

**8** おまけを切り抜こう。切り抜いた国旗は裏側の端から10mmまで糊をつけ、竹串に巻きつけよう。門松の中央の台と竹の間に7の扇を差し込み、その上に「謹賀新年」など、ご挨拶を貼り付けて、国旗を差し込めば、完成!



※この型紙は、門松1個分です。1対(2個)作る場合はご注意ください。  
 ※写真の使用イメージは、型紙を141%拡大して作成しています。



### 竹(小) [使用色:グリーン(RBU03A4) イエロー(RBU05A4)]

※グリーン・イエロー

各2枚この型紙で切り取ってください

←→ 波目方向 →

### 竹(大) [使用色:グリーン(RBU03A4) イエロー(RBU05A4)]

※グリーン・イエロー


各1枚この型紙で切り取ってください

←→ 波目方向 →

←→ 波目方向 →  
台 1 [使用色:ブラック(RBU09A4)]

←→ 波目方向 →  
台 2 [使用色:ナチュラル(RBU16A4)]

←→ 波目方向 →  
台 3 [使用色:レッド(RBU07A4)]




# 三門松 三型紙

←→ 帯 1 [使用色:ホワイト(RBU10A4)]

←→ 波目方向 →  
帯 2 [使用色:レッド(RBU07A4)]

←→ 帯 3 [使用色:レッド(RBU07A4)]

おまけ



あけまして  
おめでとう

賀 正

謹賀新年

工作や店頭POP、絵手紙などに…

# カラーダンボール リップルボード

- 片面に凹凸の入っているカラーダンボールです。
- 独特の質感が作品の奥行きを広げ、イメージも膨らみます。

本製品は再生ダンボールを使用しております。  
そのため製品の表面に点のようなものが現れる場合がございます。  
また、成型時のプレス機の跡が残ることがございますが、  
製法上避けられないものであることをご了承ください。

**用紙サイズ:** 薄口・A4サイズ (210×297mm)  
B3+サイズ (390×542mm)

**厚さ:** 薄口・A4サイズ 0.87mm  
B3+サイズ 1.50mm



©田崎 弘子



01・U01A4 ピンク	02・U02A4 スカイ	03・U03A4 グリーン	04・U04A4 クリーム
05・U05A4 イエロー	06・U06A4 オレンジ	07・U07A4 レッド	08・U08A4 ブルー
09・U09A4 ブラック	10・U10A4 ホワイト	11 ピーチ	12 サックス
13 レモン	14 ミント	15 オリーブ	16・U16A4 ナチュラル
17 グレー	18 ブロンズ	19 ココア	20 ワイン
41 ゴールド	42 シルバー	※印刷には適していません。	

**薄口・A4サイズ**  
3枚入: 税込価格 **451円** (本体価格 **410円**)

カラー	品番	JAN	カラー	品番	JAN
ピンク	RB01A4	4902668556379	レッド	RB07A4	4902668556430
スカイ	RB02A4	4902668556386	ブルー	RB08A4	4902668556447
グリーン	RB03A4	4902668556393	ブラック	RB09A4	4902668556454
クリーム	RB04A4	4902668556409	ホワイト	RB10A4	4902668556461
イエロー	RB05A4	4902668556416	ナチュラル	RB16A4	4902668556478
オレンジ	RB06A4	4902668556423			

**B3+サイズ**  
3枚入: 税込価格 **814円** (本体価格 **740円**)

カラー	B3+サイズ	
	品番	JAN
ピンク	RB01	4902668020450
スカイ	RB02	4902668020467
グリーン	RB03	4902668020474
クリーム	RB04	4902668020481
イエロー	RB05	4902668020498
オレンジ	RB06	4902668020504
レッド	RB07	4902668020511
ブルー	RB08	4902668020528
ブラック	RB09	4902668020535
ホワイト	RB10	4902668020542
ピーチ	RB11	4902668020559
サックス	RB12	4902668020566
レモン	RB13	4902668020573
ミント	RB14	4902668020580
オリーブ	RB15	4902668020597
ナチュラル	RB16	4902668020603
グレー	RB17	4902668020610
ブロンズ	RB18	4902668020627
ココア	RB19	4902668020634
ワイン	RB20	4902668020641

**B3+サイズ**  
3枚入: 税込価格 **1,210円** (本体価格 **1,100円**)

カラー	B3+サイズ	
	品番	JAN
ゴールド	RB41	4902668020856
シルバー	RB42	4902668020863

※表示されている厚さはサンプル値ですので、目安としてお考えください。※表示価格はすべてメーカー希望小売価格です。※記載されている会社名・商品名は各社の商標または登録商標です。※掲載の「ミニ門松 型紙」の著作権はヒサゴ株式会社には帰属します。※掲載事項は改良のため予告なく変更する場合がございますのでご了承ください。※掲載商品のイラストや写真は印刷により実際の色彩と多少異なる場合がございますので、あらかじめご了承ください。



● 商品に関するお問い合わせは…  
お客様専用窓口  
ヒサゴインフォメーションセンター  
TEL 052-936-1631 FAX 052-936-1396  
ヒサゴホームページ <https://www.hisago.co.jp/>